

附件 2

第四届全国高校大学生外语水平能力大赛 ——英语赛道

学生报名及平台操作说明


中语智汇科技（厦门）有限公司

二〇二二年八月

注意事项:

1. 第四届全国高校大学生外语水平能力大赛——英语赛道分为初赛、决赛，初赛以学校为单位由老师统一报名，请有意愿参赛的同学们根据老师提供的此手册自行报名、登录，完成练习和比赛。
2. 报名成功后至初赛开始前，可参加赛事模拟练习以熟悉答题操作。
3. 初赛时间将由学校自行确定，届时将由赛事负责教师通知参赛同学。决赛时间全国统一。
4. 初赛和决赛都可选择在移动端（手机、ipad）或web端（台式电脑、笔记本电脑）进行，手册将分别以移动端、web端展开步骤介绍。
5. 初赛和决赛时间都为130分钟，可提前20分钟登录平台避免迟到，迟到30分钟后将无法进入比赛。
6. 比赛结束由系统智能阅卷判分，生成比赛成绩。
7. 考试时间结束后，仍未点击“交卷”的选手，系统会自动交卷。
8. 特别提醒：
 - 同一账户不能同时在不同设备上登录操作，否则答题记录会保存错误，影响成绩。
 - 注册时**请用真实姓名**，证书将直接使用。
 - 确保您所处界面对应赛事名称为您要参加的比赛。
 - 决赛操作方式同初赛。
 - **报名截止日期为本校初赛开始前2天，此日期之后将无法报名进入竞赛。**

以下分别为移动端和web端的操作步骤说明:

一、移动端·操作步骤	
1. 下载APP	
①扫描以下二维码下载，或手机应用商城搜索“ 中语智汇 ”APP 下载	

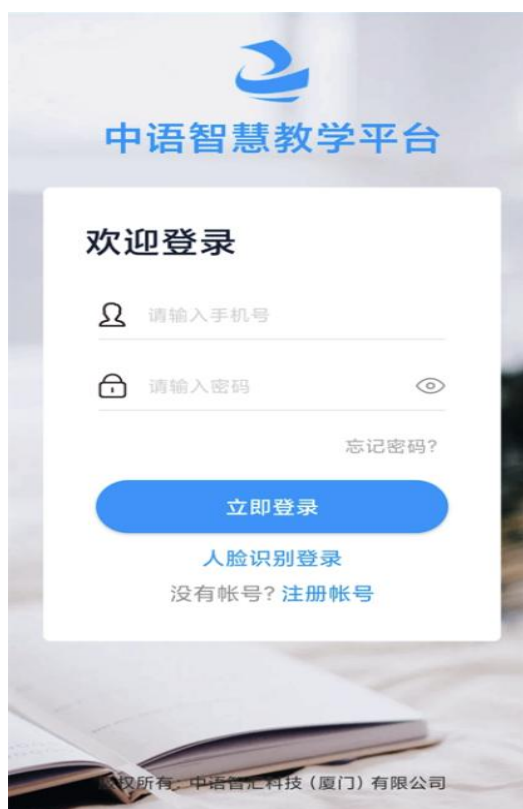
②APP 右下角【我的】页面查看版本，版本需为 **v2.0.8 及以上** 版本。如版本不符，无法使用。

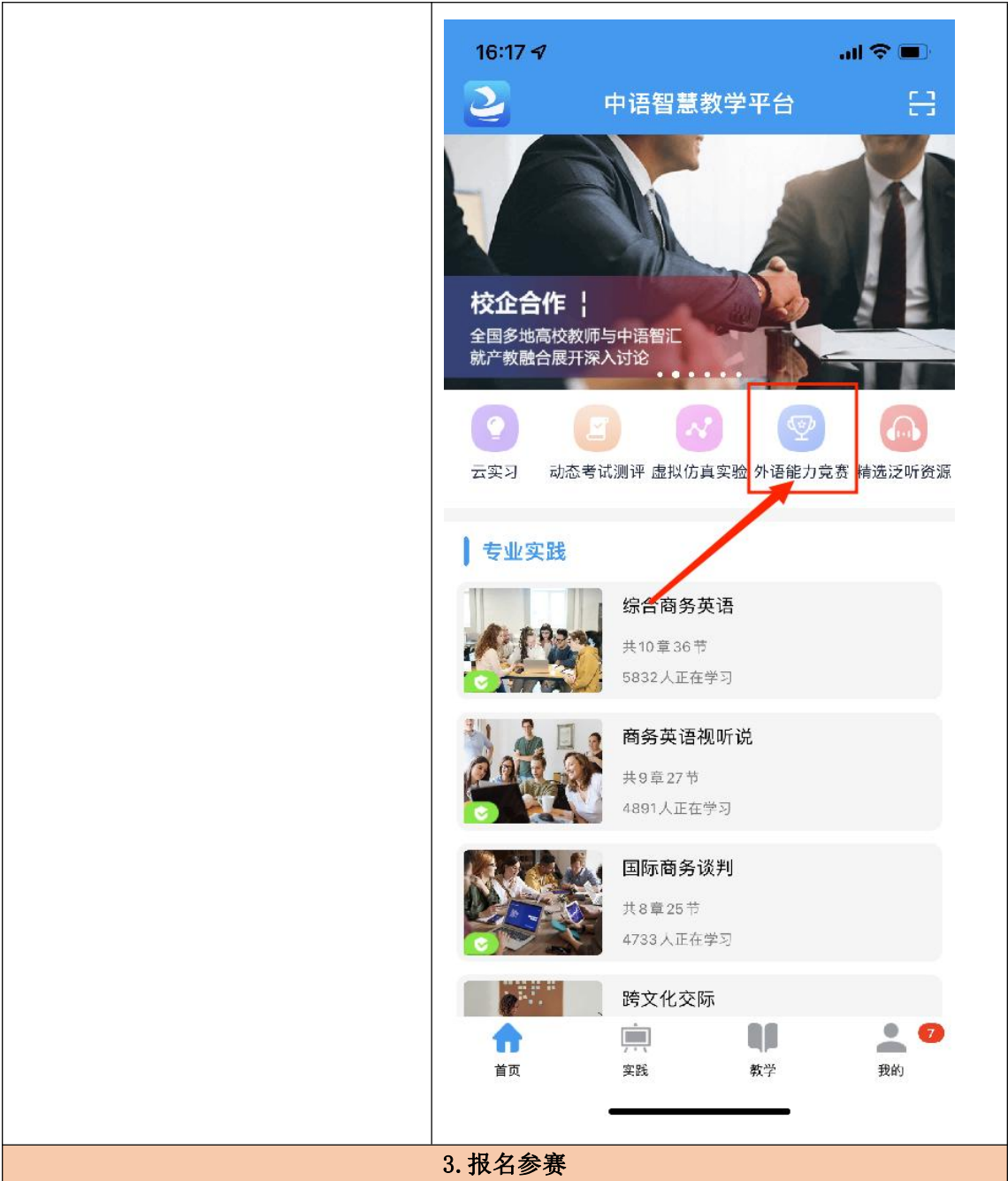


2. 登录平台

③自行**注册**后通过**手机号**和**密码**登录；点击平台首页“**外语能力竞赛**”，进入竞赛页面。

（备注：之前注册过可直接登录，如忘记密码，可通过密码找回功能重置密码）





④在竞赛页面点击“我要参赛”，通过扫码或输入竞赛码加入竞赛，**确认自己加入的院校分组以及赛事名称无误后填写自己的真实姓名、学号、专业、指导教师（若没有则填无）**，点击确定即报名成功。

（备注：

赛事组委会已将**二维码或竞赛码**发给指导老师，老师将提供给参赛同学。

竞赛分组为贵校名称，竞赛代码为老师发给你们的竞赛码，赛事名称为“**英语赛道-第四届全国高校大学生外语水平能力大赛**”（日语赛事名称即为“日语赛道-第四届全国高校大学生外语水平能力大赛”）。

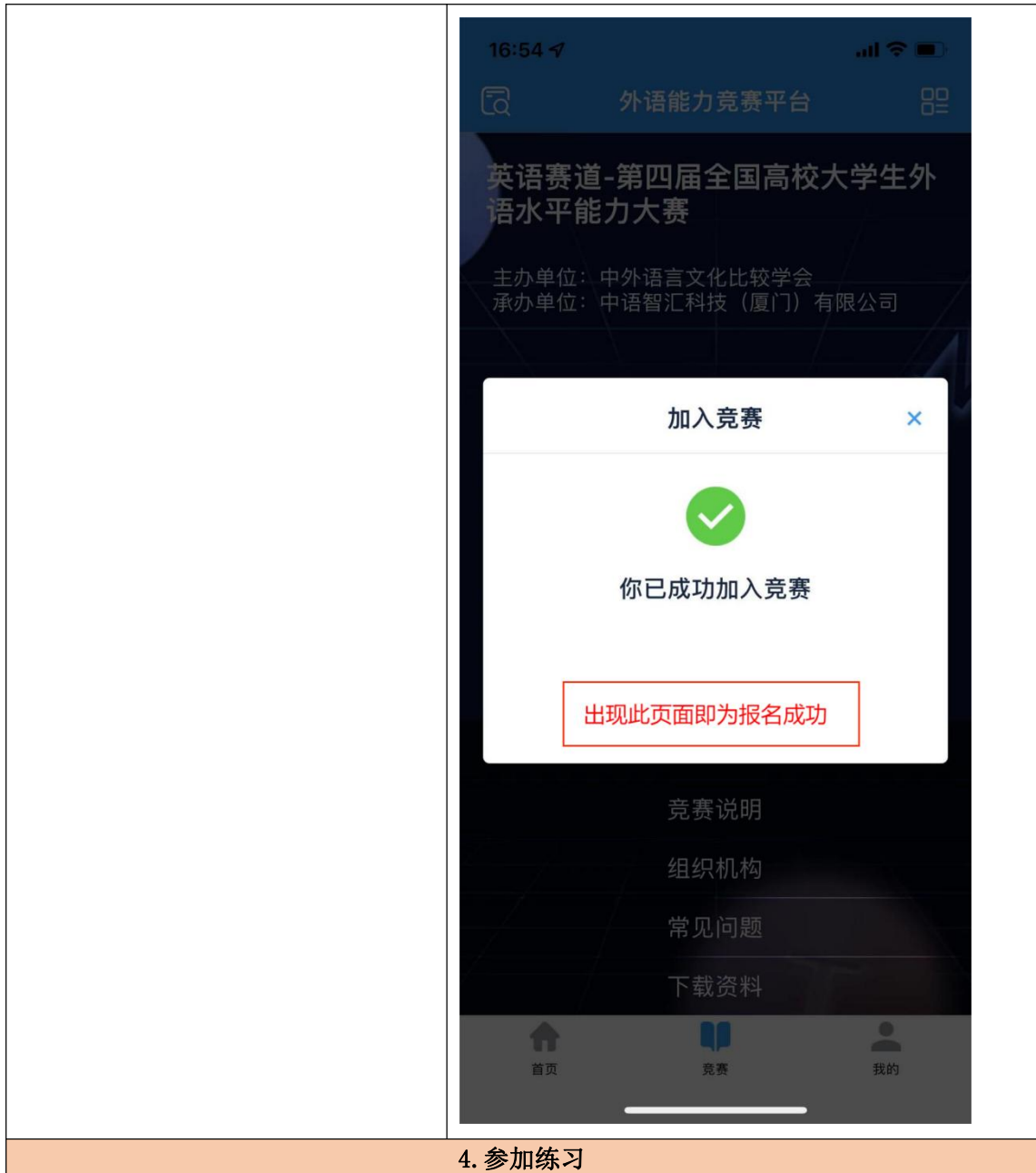
特别提醒：如默认显示赛事非自己所要参加的赛道，则通过右上角按钮切换至对应赛道即可。











4. 参加练习

⑤点击首页的**进入练习**后点击**真题模考**，选择试卷，进入练习作答。



17:09

测评首页

第四届全国高校大学生外语水平能力大赛-英语

第四届全国高校大学生外语水平能力大赛-英语赛测评首页

专项练习 **真题模考** 错题强化

第四届全国高校大学生外语水平能...
章节:4 题量:13 进度:0/4 未开始

第四届全国高校大学生外语水平能...
章节:4 题量:13 进度:0/4 未开始

第四届全国高校大学生外语水平能...
章节:4 题量:13 进度:0/4 未开始

第四届全国高校大学生外语水平能...
章节:4 题量:13 进度:0/4 未开始

第四届全国高校大学生外语水平能...
章节:4 题量:13 进度:0/4 未开始

5. 正式比赛

⑥根据学校初赛时间准时参加比赛，比赛开始 2 天前即可查看候考状态。正式比赛开始时，点击“进入竞赛”即可开始比赛做作答。



注意：比赛开始 30 分钟后将无法进入比赛，请根据本校通知的初赛时间准时参赛。正式比赛中，如未作答完成，请勿点击交卷。交卷后无法继续考试。

二、web 端 · 操作步骤

1. 浏览器登录

①请使用Google Chrome浏览器或者360浏览器极速模式

打开浏览器输入

<https://web.zyamoy.com/#/competition>

②点击选择“**英语赛道-第四届全国高校大学生外语水平能力大赛**”【切记选择您所参加的对应比赛】

2. 登录平台

③自行**注册**后通过**手机号**和密码登录；点击平台首页“**外语能力竞赛**”，进入竞赛页面。

（备注：之前注册过可直接登录，如忘记密码，可通过访问：

<https://web.zyamoy.com/#/login> 的密码找回功能重置密码）




3. 报名参赛

④在竞赛页面点击“我要参赛”，在弹出窗口中输入竞赛码，确认自己加入的院校分组以及赛事名称无误后填写自己的真实姓名、学号、专业、指导老师（若没有则填无），点击确定即报名成功。

（备注：赛事组委会已将竞赛码发给指导老师，老师将提供给参赛同学）





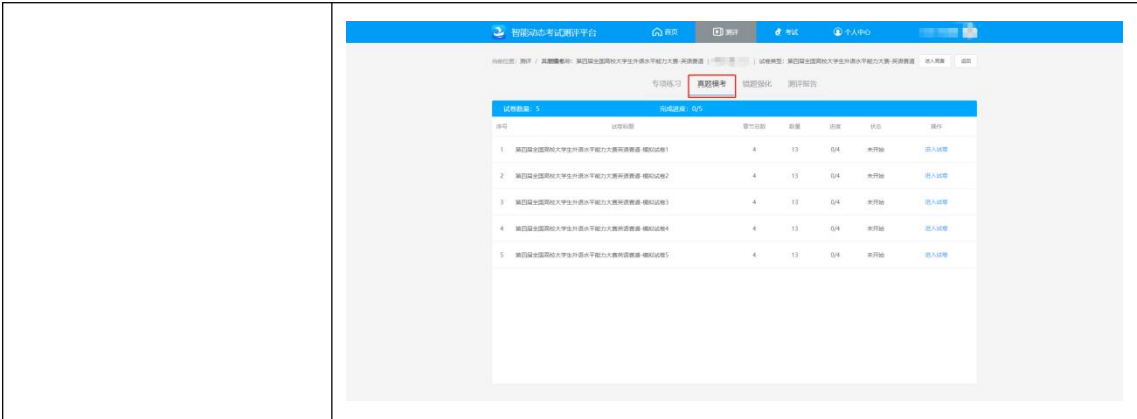
特别提醒：如默认显示赛事非自己所要参加的比赛，则通过上方按钮切换至对应赛事即可。



4. 参加练习

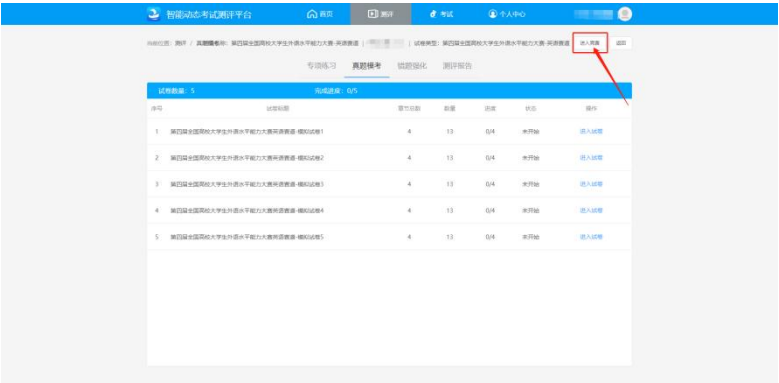
⑤ 点击首页的**我要练习**后点击**真题模考**，选择试卷，进入练习作答。





5. 正式比赛

⑥ 根据学校确定初赛时间进行比赛，初赛开始前一天可查看候考状态，初赛正式开始后点击“进入竞赛”开始比赛作答。



注意：比赛开始 30 分钟后将无法进入比赛，请根据本校通知的初赛时间准时参赛。正式比赛中，如未作答完成，请勿点击交卷。交卷后无法继续考试。